Catalogue
février 2024

**The ScrapFactory**

Catalogus
februari 2024

# 1. Destination Scrap

La collection Destination Scrap vous emmène à chaque fois visiter un thème précis pour la réalisation de vos pages. Deze collectie bezoekt elke keer een bepaalde thema om uw foto's in blad te schikken.

## 2. Scrapothèque Scrapoteek

La Scrapothèque visite avec vous les nombreuses possibilités d'un gabarit.

De Scrapoteek Collectie onderzoekt de talrijke mogelijkheden van een sjabloon.

## Livres Numériques Numerische boeken

## Gabarits 30x30 Sjablonen

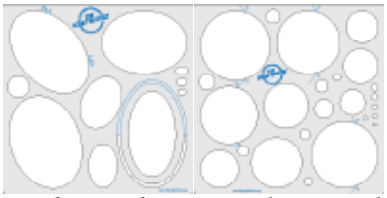
Ronds & ovales Circles & ovaal


Sittelle

Mos. Rectangle rechthoekige moz.

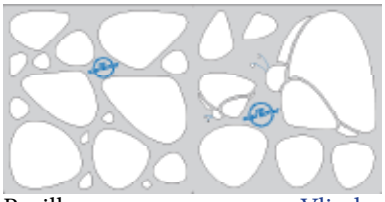
Papillon Vlinder

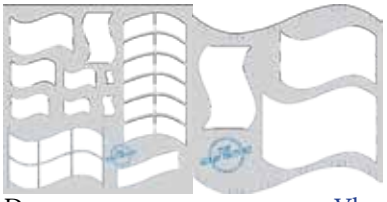
Drapeau Vlag

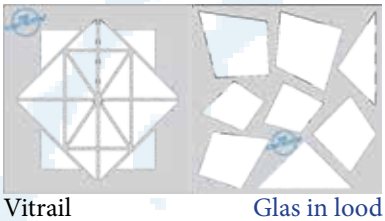
Vitrail Glas in lood

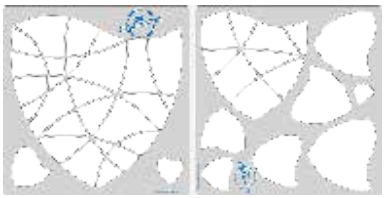
Masque Masker

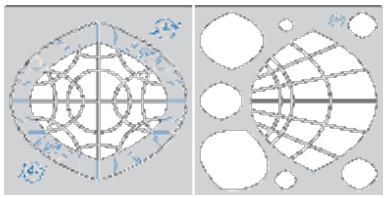
Toupie Tolletje

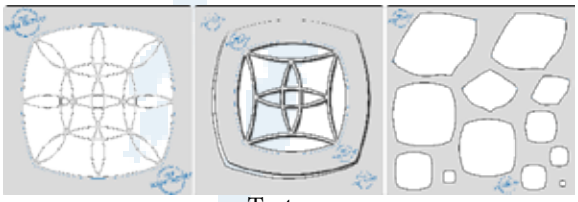
Tortuga

Quatuor Bordures Quatuor Randen

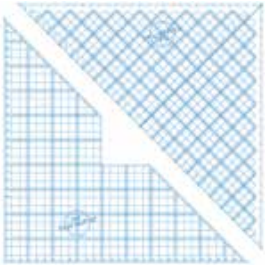
Equerres Driehoeken

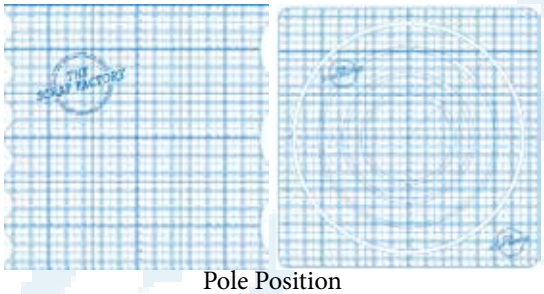
Pole Position

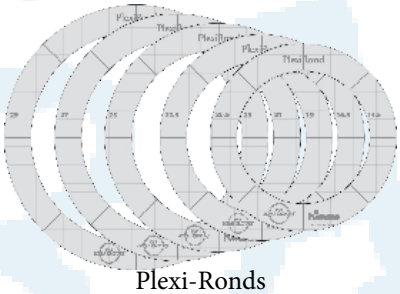
Plexi-Ronds

## Outils et Gabarits 30x60 Sjablonen en gereedschappen

Planche de travail Werkplank

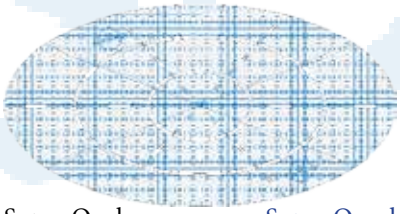
Super Ovale Super Ovaal

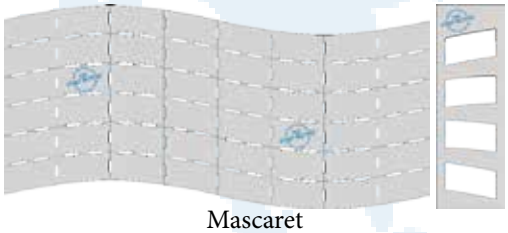
Mascaret


Zig-Zag


Maxi-Rond

Grande Latte Grote Lat


Grande Latte Plexi Plexi Grote Lat

Ming

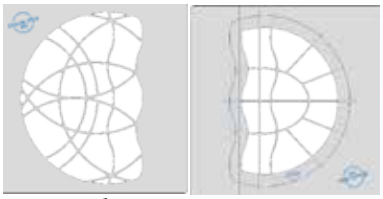

schéma N° 8 & Luna



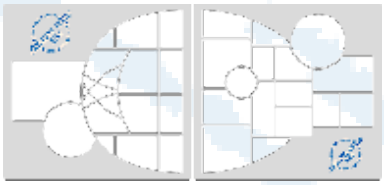

Paris

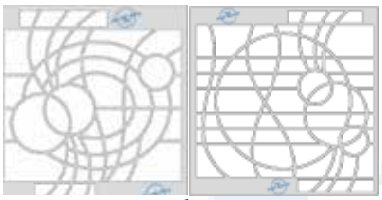

Hikari

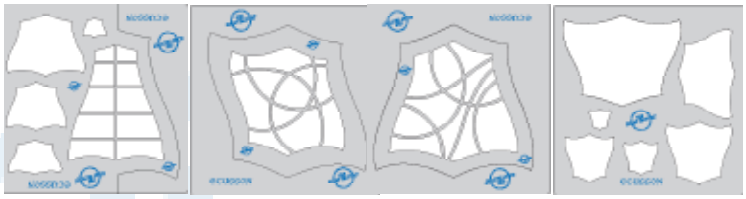

Quatuor Ecusson

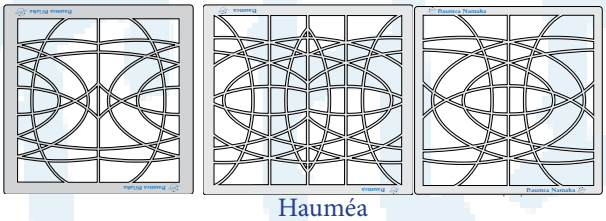

Hauméa

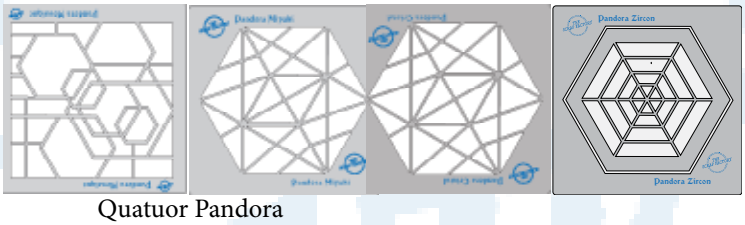

Quatuor Pandora



Reflets

Béryl

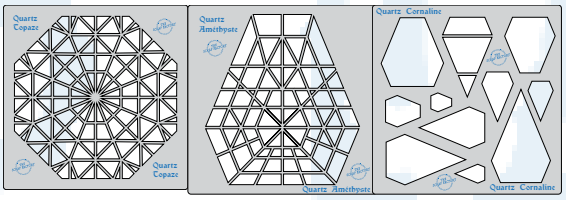

Gabarit Quartz

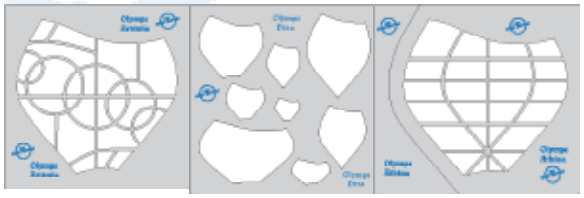

Gabarit Olympe

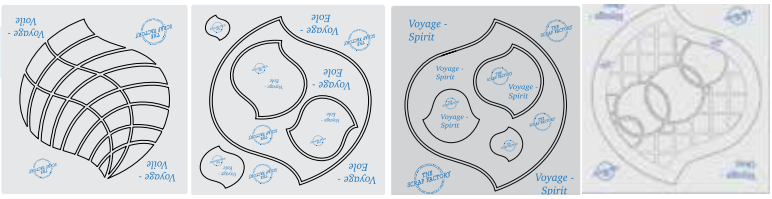

Quatuor Voyage

Die Alphabet SF One

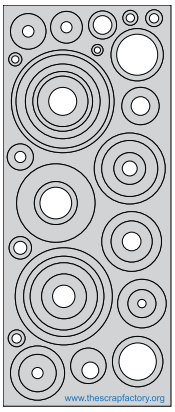

Die Anneaux de Saturne

Die Alphabet SF One Mini

Die alphabet Major

Die Alphabet Kent' chana



Tapis de découpe SF - Snijmat SF

Boîtes de rangement disponibles - Opbergdozen beschikbaar



Die Grand drapé Hikari



Die Topaze et ses potes



Die Hikari Window



Die Minis Hikari windows



Die Minis drapé Hikari



Die Minis drapé Hikari

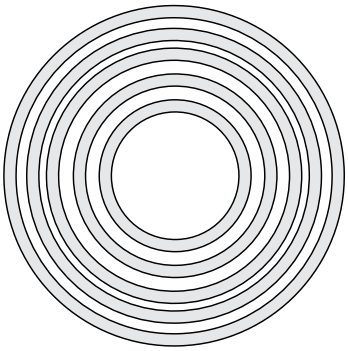

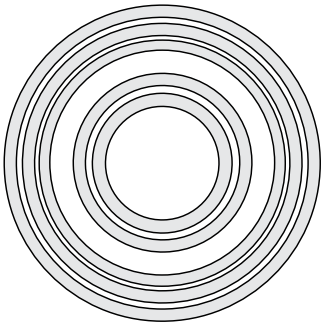

Die ronds complices de Hikari



Die Octogones Topaze

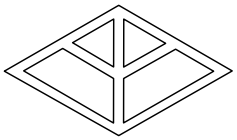

Die Losange Pandora

# 4. Scrap en page
# Schémas de mise en page

## Bladschikking schema's

Pour aller plus loin dans l'utilisation de vos gabarits...

Om het gebruik van uw sjablonen nog verder uit te werken.

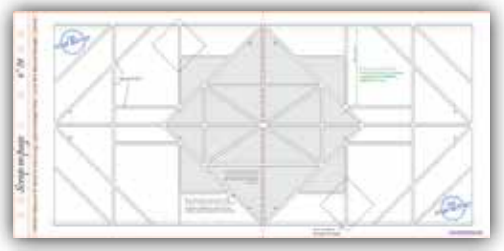



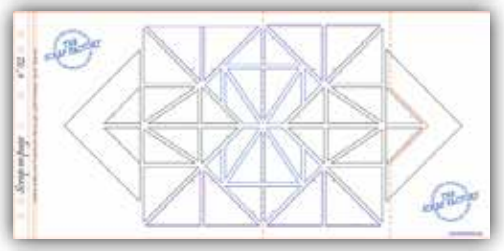

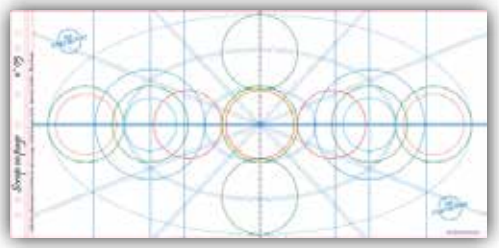

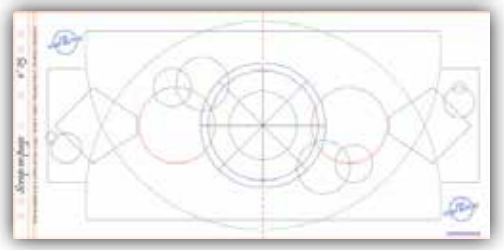

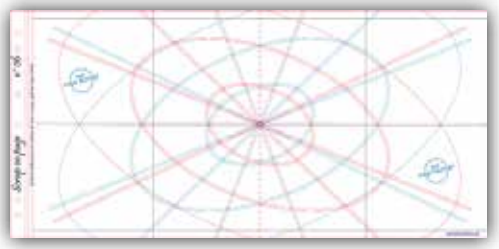

## 5. Pages

## Pagina's

Nos pages existent en page 30x30 cm et en double-page 30x60 cm.
Certaines existent aussi en 60x60 (✱)

Onze pagina's bestaan in 30x30cm en in dubbele pagina's van 30x60cm.
Bepaalde kleuren bestaan ook in 60x60cm (✱)

| | | | | | |
|---|---|---|---|---|---|
| | Anthracite<br>Antraciet<br>✱ | | Noir<br>Zwart | | Cacao 60x60<br>Cacao 60x60<br>✱ |
| | Chocolat<br>Chocolade<br>✱ | | Brume<br>Mist<br>✱ | | Pêche<br>Perzik |
| | Gris clair<br>Lichtgrijs<br>✱ | | Blanc flocon<br>Sneeuwwit<br>✱ | | Vert olive<br>Olijfgroen<br>✱ |
| | Gris perle<br>Parelgrijs<br>✱ | | Vert Forêt<br>Bosgroen | | Rouge cerise<br>Kersen |
| | Marine<br>Marine<br>✱ | | Jaune Tournesol<br>Zonnebloem | | Cappuccino<br>Cappuccino<br>✱ |
| | Noisette<br>Hazelnoot<br>✱ | | Lavande<br>Lavendel | | Bleu Lagon<br>Lagoenblauw |
| | Stardust<br>Stardust | | Turquoise Vif<br>Fel Turquoise | | Aubergine<br>Aubergine |
| | Sable<br>Zand | | Bourgogne<br>Bourgogne | | Outremer<br>Ultramarine<br>30x60 |
| | Taupe<br>Egel | | Turquoise<br>Turqoise | | Summershine<br>Summershine |
| | Vert de Gris<br>Kopergrijs<br>✱ | | Lait Russe<br>Russisch Melk | | Latté Macchiato |
| | Rouge Diablo<br>Paprika rood<br>✱ | | Rose<br>Roze | | Crème<br>Crème |

| | | | | | |
|---|---|---|---|---|---|
| | Bleu outremer vif 30x30 | | Nacre<br>Parelmoer | | Orange<br>Oranje |
| | Bleu Glacier<br>Ijsblauw | | Vert d'Ö<br>Watergroen | | Vert Pomme<br>Appelgroen |
| | Bleu clair<br>Lichtblauw | | Vert Mousse<br>Moesgroen | | Framboise<br>Framboos |
| | Aigue-Marine<br>Aquamarijn | | Carotte<br>Wortel | | |

## 6. Albums et classeurs

Albums

Nos albums peuvent être livrés avec des dos et des vis de différentes longueurs (30mm, 45mm ou 60mm) selon le modèle choisi et le stock disponible.
Le stock varie tout le temps et il est donc impossible d'illustrer les albums et classeurs disponibles.
Mais n'hésitez pas à venir voir sur les salon ou à nous contacter par What's ap pour trouver l'album qu'il vous faut !

## 7. Divers

| | | | |
|---|---|---|---|
| | Peel Offs Doodle Argenté<br>Peel Offs Doodle Zilver | | Peel Offs Doodle Doré<br>Peel Offs Doodle Goud |
| | Pergamines | | Pages Rhodoid |
| | Aimants Xtra strong<br>Magneten | | Cadres en bois:<br>60x60<br>30x60 |

## 8. Les Scrap'n'Move

Ces mini-albums existent en différents formats :

Deze mini-albums bestaan in verschillende formaten :

Lilliputiens
Eleven
Medium
Vertigo
Maxi
Mini pochettes
Maxi pochettes

## 9. Les mini-albums SCRAP21

Ces nouveaux mini-albums existent en plusieurs couleurs.

Deze mini-albums bestaan in verschillende kleuren :

| | | | | | |
|---|---|---|---|---|---|
| | Aigue-Marine<br>Aquamarijn | | Nacre<br>Parelmoer | | Vert Pomme<br>Appelgroen |
| | Bleu Glacier<br>Ijsblauw | | Anthracite<br>Antraciet | | Framboise<br>Framboos |
| | Brume<br>Mist | | | | |

Dans les Kits de Scrap, vous trouverez les pages et éléments nécessaires pour réaliser le modèle proposé, à l'exception du gabarit. Un tutoriel détaillé avec de nombreuses photos est également inclus dans le kit. Un cours à domicile que vous pouvez néanmoins moduler selon vos envies....

In de Scrap Kit's vindt U de pagina's en alle noodzakelijke elementen om het voorgesteld voorbeeld te scrappen, behalve de sjabloon. Een gedetailleerde tutorieel met talrijke foto's is ook in de kit, wel niet vertaald in het Nederlands. Maar U kunt steeds vragen stellen indien U een probleem zou hebben.

Kit n°39

Druyes les Belles Fontaines

Kit n°40

La banquise de Lonzée

Kit n°41

La Roche Percée

Kit n°42

La grande Aigrette

Kit n°43

Trek au Canada

Kit n°44

Le jardin d'isabelle

Kit n°45

L'Acropole

Kit n°46

Le temple d'Héphaïstos

Kit n°47

Safari marin

Kit n°48

Cuba

Kit n°49

Guédelon

Kit n°50

L alexia et Sabot

Kit n°51

Un w-e à Londres

Kit n°52

Mac au travail

Kit n°53

L'Empire State Building

Kit n°54

Le jardin D'Héphaïsteon

Kit n°55

Le temple de Zeus

Kit n°56

NY Moment magique

Kit n°57

Pragues

Kit n°58

La panure à Moustaches

Kit n°59

La plaine des Sables

Kit n°60

Le Boutissaint

Kit n°61

Vérone

Kit n°62

A VENIR

Le vol des Colibris

Kit n°63

A VENIR

Athènes

Kit n°64

A VENIR

Norvège

Kit n°65

A VENIR

Inspiration Chihouli

Kit n°66

Kit n°67

Kit n°68

## Kits n°34 à 38 coffret Citytrip à Rome

Septembre à Rome

Le Mont Palatin

Il Colosseo

Castel Angelo

Le Forum Romain

## Kit n°33

Alexia et Oréo

## Kit n°27

Au fil de l'eau*

## Kit n°28

Au Coq

## Kit n°29

La relève de la garde

## Kit n°30

Les renardeaux

## Kit n°31

Hop !

## Kit n°32

La Rochelle

## Kit n°26

Aigues-Mortes

## Kit n°25

Patagonie

## Kit n°24

Koh Samui

## Kit n°23

Les Cygnes

* alphabets non compris dans le kit

## Kit n°22

Les pieds dans l'eau

## Kit n°21

Chartres

## Kit n°20

Sabot

## Kit n°19

marque-place

## Kit n°18

Destination Vacances

## Kit n°17

Yellowstone

## Kit n°16

Mayotte

## Kit n°15

Parfums de Provence

## Kit n°14

Avoriaz

## Kit n°13

La vie en rose

## Kit n°12

Les Foins

## Kit n°11

New York

## Kit n°10

Carnet de voyage

## Kit n°9

Balade

## Kit n°8

Concours

## Kit n°7A

Sibret

## Kit n°7B

Vole !

## Kit n°6

Rapaces

## Kit n°5

Fontaine gelée

## Kit n°4

Parcours d'obstacles

## Kit n°3

Globe Trotter

* alphabet(s) non compris dans le kit

## Kits n°2

Kit Sentier du Littoral

Kit Aubigny

Kit Bazoche

Kit Monet's Garden*

Kit Dash et Juliette*

Kit Mozart*

Kit Wadi Mujib*

## Kits n°1

Kit Brooklyn

Kit Central Park

Kit Kalou

alphabet compris dans chaque kit n°1 assorti au Scrap'n'Move

## Coffret Objectif Scrap

n°1 - Le Schéma n° 9

## Kits Enfants - Kits for Kids avec un schéma plastifié

1- Moment Tendresse

2 - Vive la neige !

3 - Balade !

4 - Sookie

Chaque Kit for kids contient un schéma plastifié pour réaliser le modèle proposé, une page 30x30 et les ronds prédécoupés, le tuto et d'autres exemples à réaliser avec le même schéma..

## *Où trouver nos produits ?*

- dans les bons magasins de loisirs créatifs;
- chez les animatrices Scrap Factory : il y en a en Belgique, mais aussi en France et aux Pays-Bas;
- sur internet via notre site www.thescrapfactory.org.

Pour avoir accès à la boutique en ligne, inscrivez-vous en haut à droite. Retenez votre identifiant et votre mot de passe. Vous recevrez automatiquement un e-mail : cliquez sur le lien pour activer votre compte. Retournez sur notre site et encodez votre identifiant et votre mot de passe (en haut à droite). L'onglet «boutique» apparaît alors. En cliquant sur le nom des produits dans la colonne de gauche, vous verrez apparaître nos différents produits. Sélectionnez ceux que vous voulez mettre dans votre panier.

Profitez de votre passage sur le site pour aller voir les vidéos mises en ligne dans «Evénements» et inscrivez-vous à la page du mois. Chaque mois, vous recevrez gratuitement une création par mail et si vous avez un souci, n'hésitez pas à nous contacter !
A bientôt !

Isabelle

## *Waar vindt U onze produkten ?*

- in een goede papier- en hobbywinkel;
- bij de animatrices Scrap Factory : er zijn er in België, in Frankrijk en nu ook in Nederland;
- op internet via onze website www.thescrapfactory.org.

Om ons boetiek binnen te stappen, schrijf U eerst in op onze website, rechts bovenaan. Onthoud uw «identifiant» en uw paswoord. U zal automatisch een e-mail krijgen : klik op de link om uw rekening te activeren. Ga dan terug naar onze website en tik uw «identifiant» en uw passwoord in (rechts bovenaan). Het woord «boutique» verschijnt dan. Indien U dan in de boutiek op de naam van de produkten klikt, in de linkerkolom, ziet U onze verschillende produkten verschijnen. Kies de produkten die U in uw mand wilt zetten.

Geniet van uw aanwezigheid op onze website om naar onze on-line video's te kijken in «Evénements». Schrijf U verder ook in op de bladzijde van de maand (la page du mois) om ieder maand gratis een scrap per mail te krijgen.
En indien U een vraag hebt, aarzel niet om met ons kontakt op te nemen !
Tot ziens !

Isabelle